

intuos[®].4

Rychlý průvodce instalací



Microsoft® Windows Vista, XP (32 & 64 bit)

Macintosh® OS X v10.4 +



Důležité: pro správnou funkčnost pera a tabletu MUSÍTE nainstalovat ovládací software z příloženého CD.

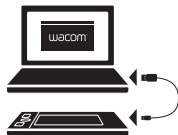
1



2

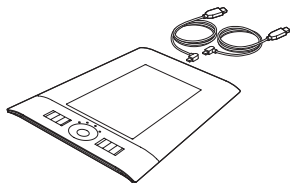


3

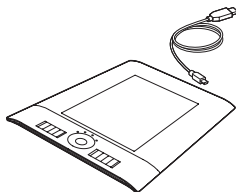


Tablety Intuos4

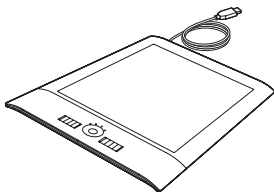
Váš produkt byl dodán s jedním z následujících tabletů.



Intuos4 S

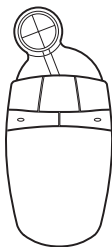
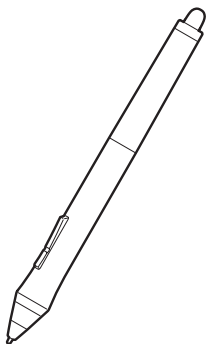


Intuos4 M nebo L. Na obrázku Intuos4 M.



Intuos4 XL

Dodávané příslušenství

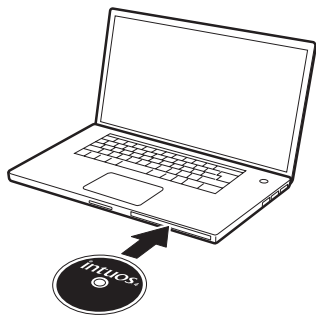


Konfigurace produktu se může lišit.



Instalace Intuos4

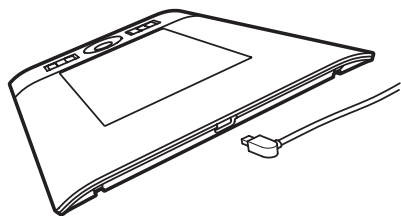
Zavřete všechny otevřené aplikace.



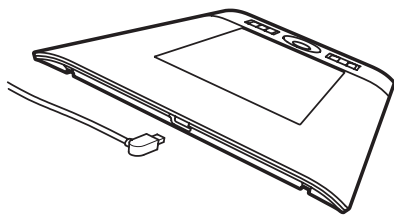
1

6

3




Vyberte kabel pro orientaci tabletu pro praváky.




Vyberte kabel pro orientaci tabletu pro leváky.

8

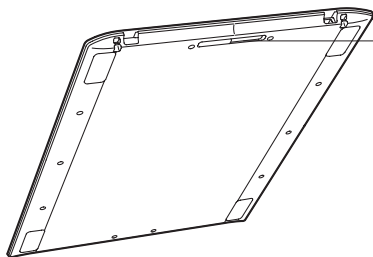
Intuos4 S



Orientace pro praváky.




Orientace pro leváky.

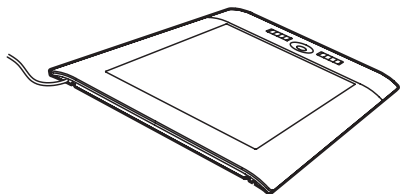


Odkryjte USB port, který Vám vyhovuje, posunutím jeho krytu.

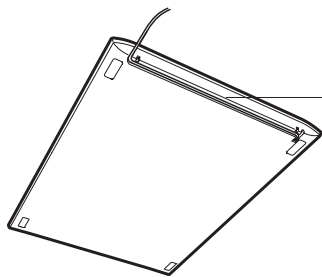
Intuos4 M & L



Orientace pro praváky.



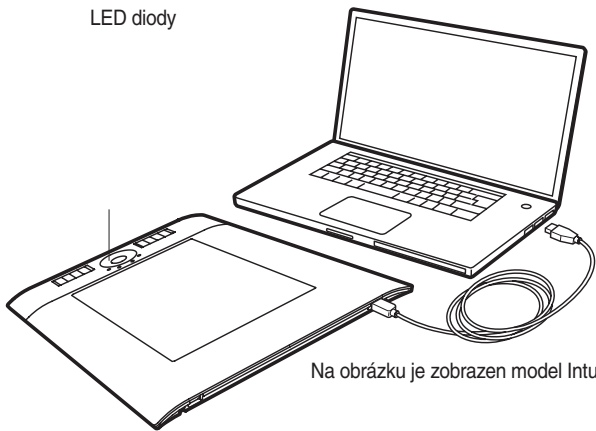
Orientace pro leváky.



Zvolte způsob vedení kabelu.

Intuos4 XL

LED diody



Na obrázku je zobrazen model Intuos4 M

- 4 Připojte USB kabel přímo k USB portu Vašeho počítače nebo k napájenému USB hubu. LED dioda indikující stav tabletu se rozsvítí.

Nyní můžete pohyb kurzoru na obrazovce počítače ovládat pomocí pera Intuos4 Grip Pen na aktivní ploše tabletu. Pokud se kurzor na monitoru neřídí pohybem pera na aktivní ploše tabletu, nebyl ovládací software tabletu nainstalován správně. Dočasně vypněte programy antivirové ochrany a přeinstalujte Wacom tablet software. Po instalaci opět aktivujte programy antivirové ochrany.

Možnosti podpory

V Uživatelském manuálu, umístěném na instalačním CD, najdete sekci Technické poznámky (Technical Notes) nebo Řešení problémů (Troubleshooting). Zde najdete užitečné rady ohledně řešení nejčastějších problémů. Stačí kliknout na ikonu TECHNICAL NOTES nebo USER'S MANUAL v menu instalačního CD.

Další informace najdete rovněž na stránkách www.wacom.eu

Centrální evropská technická podpora je dostupná od pondělí do pátku a to v časovém rozmezí mezi 8:00 a 17:00.

Technická podpora pro Českou republiku a Slovensko je dostupná na wacom@amsoft.cz.

Přizpůsobení tabletu Intuos4 a zobrazení manuálu

Windows – Klikněte na START a zvolte (VŠECHNY) PROGRAMY. Potom zvolte WACOM TABLET a vyberte WACOM TABLET PROPERTIES. Klikněte na HELP. Zobrazí se manuál.

Macintosh – Otevřete PŘEDVOLBY SYSTÉMU a zvolte WACOM TABLET. Klikněte na HELP. Zobrazí se manuál.

Pozdější zobrazení Tutoriálu

Windows – Klikněte na START a zvolte (VŠECHNY) PROGRAMY. Potom zvolte WACOM TABLET a TUTORIAL.

Macintosh – Z Finderu, klikněte na Go a zvolte APLIKACE. Potom zvolte WACOM TABLET a TUTORIAL.

Registrace anebo zobrazení tipů a triků

Navštivte stránky www.Intuos4.com a na mapě zvolte region EUROPE, MIDDLE EAST A AFRICA. Potom zvolte registraci anebo sekci Tips and Tricks.

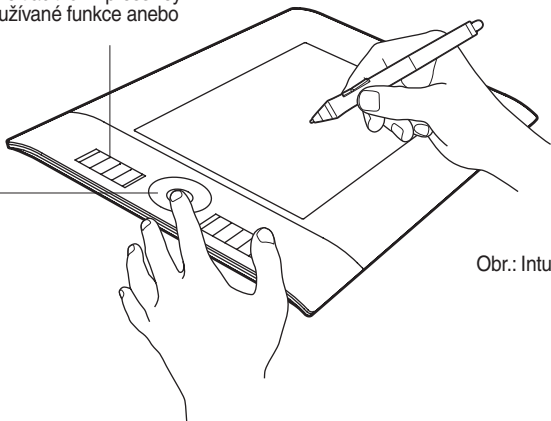
Práce s tabletem Intuos4

Prostřední část tabletu je aktivní plochou pro pero a myš. Pracujte s perem na aktivní ploše tabletu stejně jako klasickým perem na papíře.

Stiskněte přizpůsobitelné tlačítko ExpressKey pro provedení často používané funkce anebo klávesové zkratky

Pomocí Touch Ringu zoomujete, rolujete stránku nebo provedte jinou nastavitelnou akci. Výchozí nastavení umožňuje zoomovat ve většině grafických aplikací a rolovat stránku v ostatních aplikacích.

Stiskněte tlačítko uprostřed Touch Ringu pro přepínání mezi čtyřmi nastavitelnými funkcemi.



Obr.: Intuos4 M



Hroty pera. Vyměnitelné hroty pera Vám umožňují změnit fyzický pocit z práce s perem na tabletu. Stroke hrot (bílý) se podobá měkkému štětcí. Hrot flex (černý s bílou špičkou) zase simuluje měkkou tužku. Tvrdé plstěné hroty (šedé) jsou charakteristické vyšším třením než standardní hroty. Informace o tom, jak vyměnit hroty, najdete v uživatelském manuálu.

© 2008 Wacom Co., Ltd. Všechna práva vyhrazena. Wacom a Intuos jsou ochrannými obchodními známkami firmy Wacom Co., Ltd. Jiné názvy produktů a společností jsou obchodními známkami anebo ochrannými obchodními známkami příslušných vlastníků.

Technická podpora

V případě problémů s Vaším tabletem Intuos4 kontaktujte technickou podporu na níže uvedených kontaktech:

AMOS Software spol. s r.o.

Patočkova 61

169 00 Praha 6

tel: +420 284 011 211

fax: +420 284 011 212

email: wacom@amsoft.cz